


UFÓ DRÓN

A CSOMAG TARTALMA

- 1x UFÓ drón
- 1 x USB töltő



REPÜLÉS KALIBRÁCIÓ

Amikor a drónt kalibrálni kell, fordítsa fejjel lefelé, és kattintson duplán a bekapcsológombra. A jelzőfény 3 színben kezd majd villogni - piros, zöld, kék, ez azt jelenti, hogy már kalibrálási módban van.

HOGYAN ÁLLITHATÓ LE?

Fogja meg mindkét kezével, és fordítsa fejjel lefelé. A drón automatikusan kikapcsol.

TÖLTÉS

- Amikor a jelzőfény pirosra vált, az azt jelenti, hogy az akkumulátor lemerülőben van, és a drón lassabban kezd mozogni és ereszkedni kezd.
- A töltési idő 40 perc, a piros fény kialszik, ha teljesen fel van töltve.

FIGYELEM

- Használat után, a töltés előtt hagyja lehűlni a drónt, különben túlmelegedhet.
- Ne használja a terméket erős szélben vagy napfényben.
- Ne használja szűk, dolgokkal teli környezetben - hely kell neki, hogy repülhessen anélkül, hogy beleütközne a dolgokba.
- Ne tegyen semmilyen tárgyat a drónra, mivel az nem képes semmit hordozni.

GARANCIA

A garancia a vásárlás napjától számított 24 hónapig érvényes. A jótállást a D4 WEB d.o.o., Volčji Potok 24g, 1235 Radomlje, Szlovénia területén igényelheti, kérve a nem megfelelő termék ingyenes cseréjét vagy értékének visszatérítését.

Küldjön e-mailt a megrendelés számával és a vásárlás dátumával. A termék eltarthatósága 24 hónap a termék átvételétől számítva.



TULAJDONSÁGOK

- 360 °-os önálló forgás.
- 4 erős motor.
- Infravörös érzékelők.
- Szín: kék, piros és arany.
- USB töltés.

KEZDJEN NEKI

- Röviden nyomja meg a bekapcsoló gombot a drón bekapcsolásához, a zöld lámpa kigyulladás jelzi ezt. Nyújtsa ki a karját, enyhén dobja fel a levegőbe, és a drón automatikusan repülni kezd. Kb. 1-2 másodpercig kell lebegnie a levegőben, és ha nem érzékel semmit, leereszkedik egy bizonyos magasságra, és újra lebegni kezd.
- Közelítse meg a drón alját kézzel vagy egy tárggyal, és az egy bizonyos magasságra emelkedve lebeg. Amikor egy kéz vagy egy tárgy közeledik a drónhoz, az az ellenkező irányba mozog el.
- A repülési idő körülbelül 5-8 perc.

REPÜLÉSI OPCIÓK

• Sebesség:

A drónnak 2 sebessége van - az alapértelmezett mód közepes sebességű, a fény zöld. Kattintson a bekapcsológombra a gyorsításhoz, ilyenkor a lámpának kék színűnek kell lennie. Az alapértelmezett (közepes) mód visszaállításához kattintson ismét a bekapcsológombra.



• Gördülő funkció:

Tegye mindkét kezét egyszerre a drón oldalaira, majd egyik kezét kicsit alá, hogy elérje a gördülő funkciót.

• Loop funkció:

Tegye mindkét kezét egyszerre a drón oldalaira, majd távolítsa el az egyiket a hurok funkció eléréséhez.

TÖLTÉSÉHEZ



BE/KI KAPCSOLÓ

KAPCSOLAT

E-mail: support@d4web.eu
D4 WEB D.O.O., Volčji potok 24g, 1235 Radomlje, Slovenija