


## UFO DRONE

### Η ΣΥΣΚΕΥΑΣΙΑ ΠΕΡΙΛΑΜΒΑΝΕΙ

- 1x UFO drone
- 1x Φορτιστή USB



### ΠΡΟΔΙΑΓΡΑΦΕΣ

- Αυτόνομη περιστροφή 360°.
- 4 ισχυροί κινητήρες.
- Αισθητήρες υπερύθρων.
- Χρώμα: μπλε, κόκκινο και χρυσό.
- Φόρτιση USB.

### ΞΕΚΙΝΗΣΤΕ

- Πατήστε σύντομα το κουμπί λειτουργίας για να ενεργοποιήσετε το drone, θα ανάψει το πράσινο φως. Τεντώστε το χέρι σας, πετάξετε το ελαφρά στον αέρα και το drone θα αρχίσει αυτόματα να πετά. Θα πρέπει να αιωρηθεί στον αέρα για περίπου 1 έως 2 δευτερόλεπτα και, αν δεν μπορεί να ανιχνεύσει τίποτα, θα κατέβει σε ένα ορισμένο ύψος και θα αιωρηθεί ξανά.
- Πλησιάστε το κάτω μέρος του drone με το χέρι ή ένα αντικείμενο και θα ανέβει σε ένα συγκεκριμένο ύψος. Όταν ένα χέρι ή ένα αντικείμενο πλησιάσει το drone, αυτό κινείται προς την αντίθετη κατεύθυνση.
- Ο χρόνος πτήσης είναι περίπου 5-8 λεπτά.

### ΕΠΙΛΟΓΕΣ ΠΤΗΣΗΣ

#### • Ταχύτητα:

Το drone έχει 2 ταχύτητες - η προεπιλεγμένη λειτουργία είναι σε μεσαία ταχύτητα, το φως είναι πράσινο. Κάντε κλικ στο κουμπί λειτουργίας για να το επιταχύνετε και το φως πρέπει να γίνει μπλε. Για να το επαναφέρετε στην προεπιλεγμένη (μεσαία) λειτουργία, κάντε ξανά κλικ στο κουμπί λειτουργίας.

#### • Λειτουργία κύλισης:



Βάλτε κάθε χέρι στις πλευρές του drone ταυτόχρονα και στη συνέχεια ένα χέρι κάτω από αυτό για να επιτύχετε τη λειτουργία κύλισης.

#### • Λειτουργία λούπας":

Τοποθετήστε κάθε χέρι στις πλευρές του drone ταυτόχρονα και στη συνέχεια αφαιρέστε ένα για να επιτύχετε τη λειτουργία λούπας.



### ΘΥΡΑ ΦΟΡΤΙΣΗΣ



### ΔΙΑΚ'ΟΠΤΗ ΕΝΕΡΓΟΠΟΪΣΗΣ/ ΑΠΕΝΕΡΓΟΠΟΪΣΗΣ

### ΒΑΘΜΟΝΟΜΗΣΗ ΠΤΗΣΗΣ

Όταν το drone πρέπει να βαθμονομηθεί, γυρίστε το ανάποδα και κάντε διπλό κλικ στο κουμπί λειτουργίας. Η ενδεικτική λυχνία θα αρχίσει να αναβοσβήνει σε 3 χρώματα - κόκκινο, πράσινο, μπλε, αυτό σημαίνει ότι είναι ήδη σε κατάσταση βαθμονόμησης.

### ΠΩΣ ΝΑ ΤΟ ΣΤΑΜΑΤΗΣΕΤΕ

Πιάστε το με τα δύο χέρια και γυρίστε το ανάποδα. Το drone θα κλείσει αυτόματα.

### ΦΟΡΤΙΣΗ

- Όταν η ενδεικτική λυχνία γίνει κόκκινη, σημαίνει ότι η μπαταρία εξαντλείται και το drone θα αρχίσει να κινείται πιο αργά και να κατεβαίνει.
- Ο χρόνος φόρτισης είναι 40 λεπτά, η κόκκινη λυχνία σβήνει όταν φορτιστεί πλήρως.

### ΠΡΟΕΙΔΟΠΟΙΗΣΗ

- Πριν φορτίσετε μετά τη χρήση, αφήστε το drone να κρυώσει, διαφορετικά μπορεί να υπερθερμανθεί.
- Μη χρησιμοποιείτε το προϊόν σε ισχυρό άνεμο ή ηλιακό φως.
- Μην το χρησιμοποιείτε σε ακατάστατο περιβάλλον - χρειάζεται χώρο για να πετάξει χωρίς να προσκρούει σε αντικείμενα.
- Μην τοποθετείτε αντικείμενα στο drone, καθώς δεν μπορεί να μεταφέρει τίποτα.

### ΕΓΓΥΗΣΗ

Η εγγύηση ισχύει για 24 μήνες από την ημερομηνία αγοράς. Μπορείτε να διεκδικήσετε την εγγύηση από την D4 WEB d.o.o., Volčji Potok 24g, 1235 Radomlje, Σλοβενία, ζητώντας δωρεάν αντικατάσταση ή επιστροφή της αξίας του ακατάλληλου προϊόντος.

• Στείλτε μας ένα e-mail με τον αριθμό παραγγελίας και την ημερομηνία αγοράς. Το προϊόν έχει διάρκεια ζωής 24 μήνες από την ημερομηνία παραλαβής του προϊόντος.



### ΕΠΙΚΟΙΝΩΝΙΑ

E-mail: [support@d4web.eu](mailto:support@d4web.eu)  
D4 WEB D.O.O., Volčji potok 24g, 1235 Radomlje, Slovenia